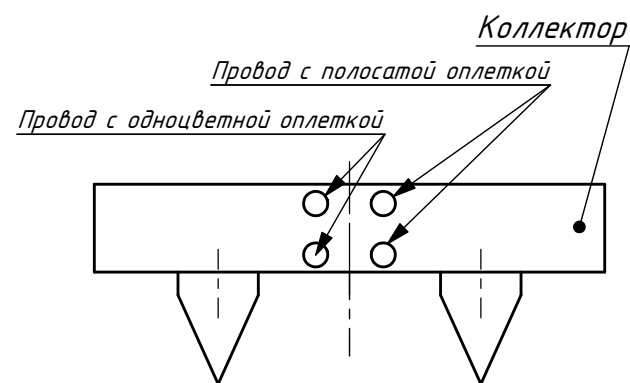
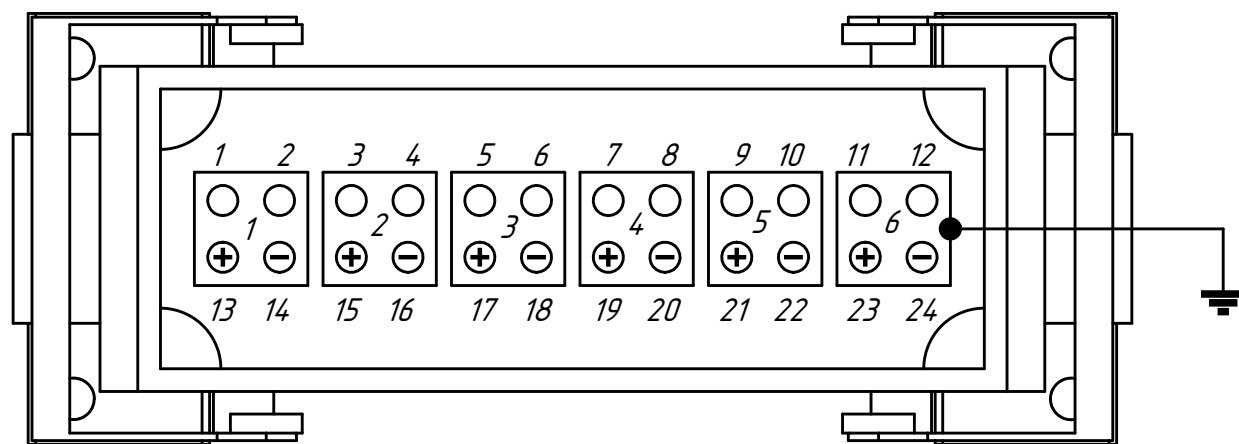


Разъем Z1228/16/24



Расположение инжекторов в пресс-форме

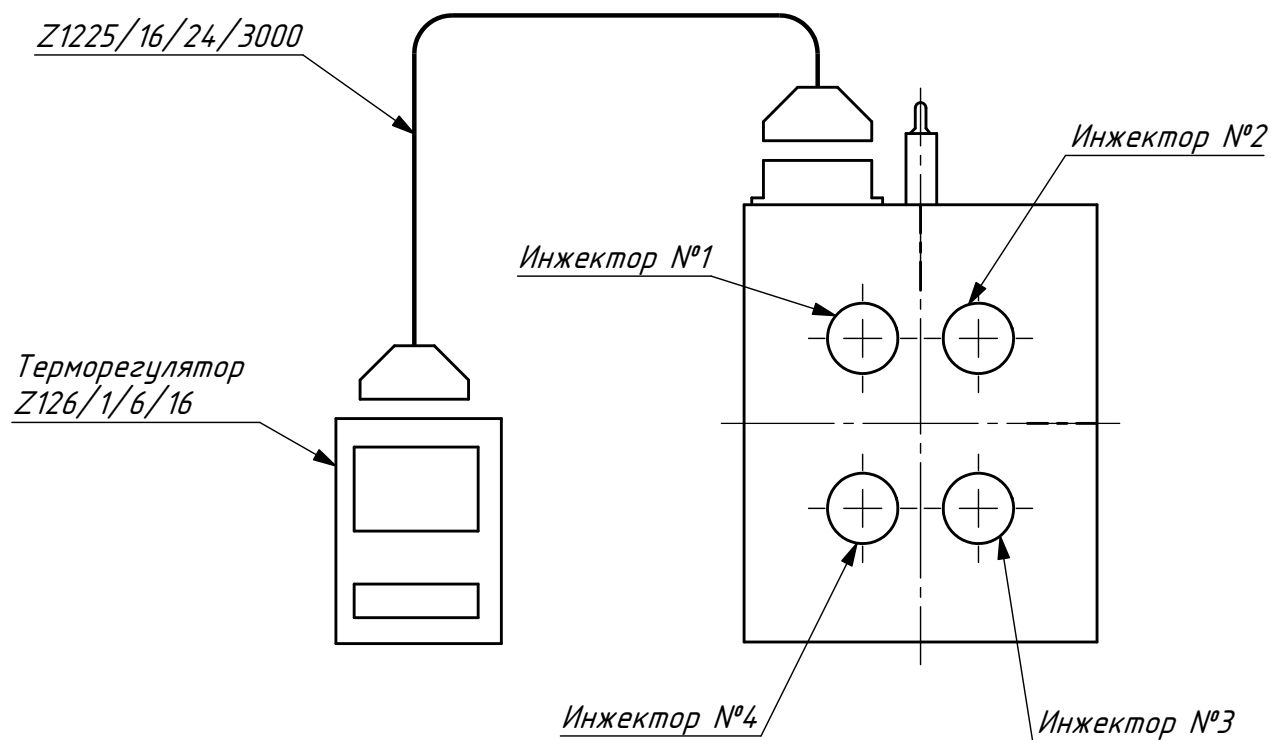


Схема подключения электроприборов к разъёму Z 1228/16/24

№ контакта	Наименование электроприбора	Мощность ТЭНов (Вт)	Прим.
1	2	Инжектор №1	315
3	4	Инжектор №2	315
5	6	Инжектор №3	315
7	8	Инжектор №4	315
9		Коллектор	1000 Провода с одноцветной оплеткой
	10		1000 Провода с полосатой оплеткой
11	12	Нагреватель бандажный	120
13 +	14 -	Термопара инжектора №1	
15 +	16 -	Термопара инжектора №2	
17 +	18 -	Термопара инжектора №3	
19 +	20 -	Термопара инжектора №4	
21 +	22 -	Термопара коллектора	
23 +	24 -	Термопара нагревателя бандажного	

Соответствие цвета провода в электроприборах HASCO

Цвет провода	Элемент	Подключение
Чёрный	ТЭН	220 V
Белый	ТЭН	220 V
Красный	Термопара	+
Синий	Термопара	-
Желто-зеленый	Провод заземления	

					ПФ П-01.00.000 СЭ			
Изм.	Лист	№ докум.	Подпись	Дата	Схема электрическая	Литера	Масса	Масштаб
Разраб.		Дергаев		10.05.2006				1:1
Пров.						Лист 1	Листов 1	
Т. контр.								
Нач. КБ								
Н. контр.								
Утв.								

Подпись и дата

Инд. № дубл.

Взам инв. №

Подпись и дата

Инд. № подл.